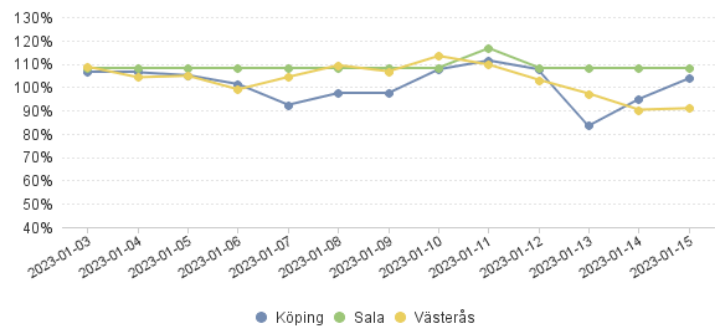
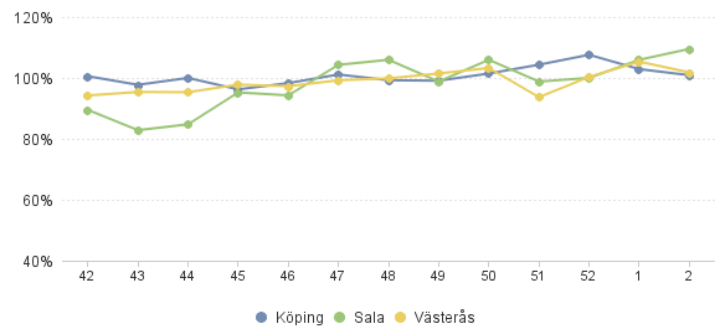


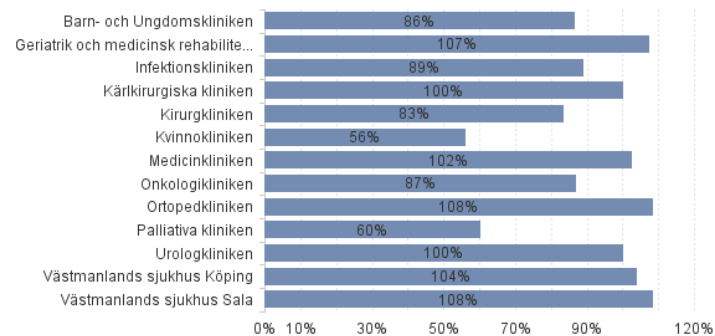
Beläggning senaste 14 dagarna



Beläggning per vecka



Beläggning per vårdande klinik 2023-01-15



Vårdande enhet	Sängplatser	Antal belagda	Uträknad beläggning
Akut- stroke och neurologiavdelningen	18	20	111%
Avdelning 1 Fagersta	15	15	100%
Avdelning 1 Köping	12	13	108%
Avdelning 1 Sala	12	13	108%
Avdelning 2 Köping	24	23	96%
Avdelning 3 Köping	18	20	111%
Avdelning 5	12	12	100%
Avdelning 64	12	9	75%
Avdelning 69	10	10	100%
Avdelning 80	15	13	87%
Avdelning 85	12	11	92%
BB Västerås	22	8	36%
Blod- magtarm- och reumatologiavdelningen	14	14	100%
Diabetes- njur- och lungavdelningen	18	17	94%
Geriatrisk Akut	14	15	107%
Geriatriska avdelningen	7	8	114%
Hjärtavdelningen	16	18	112%
Hjärtintensivavdelningen Köping	10	11	110%
Infektionsavdelningen	18	16	89%
Kirurgavdelning 6	18	17	94%
Kirurgavdelning 8 akutvård	24	18	75%
Medicinska akutvårdsavdelningen	16	15	94%
Ortopedisk avdelning akut	24	26	108%
Ortopedisk avdelning elektiv	10	9	90%
Palliativa enheten	10	6	60%
Rehabmedicinavdelningen	7	7	100%
Urologavdelningen	12	12	100%
Totalt	400	376	