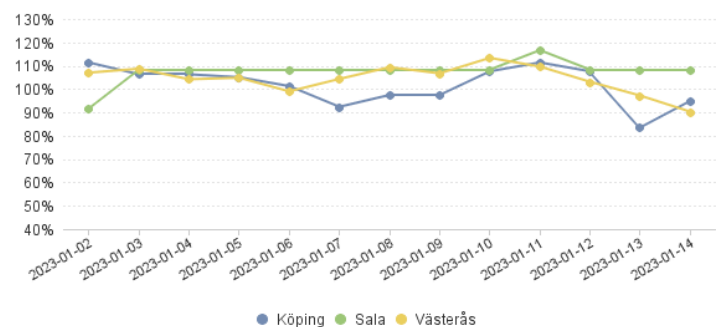
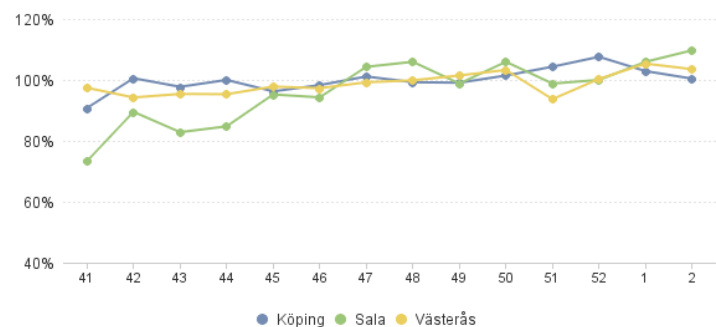


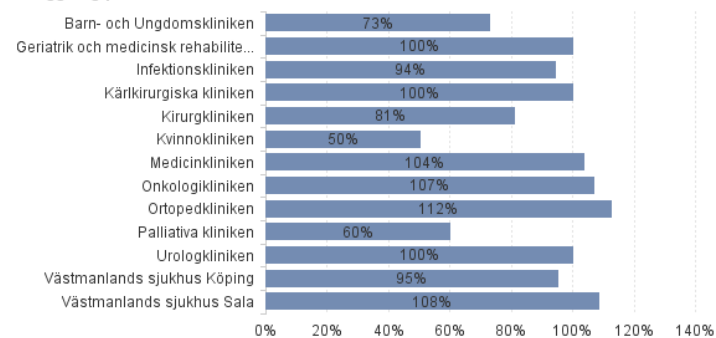
Beläggning senaste 14 dagarna



Beläggning per vecka



Beläggning per vårdande klinik 2023-01-14



Vårdande enhet	Sängplatser	Antal belagda	Uträknad beläggning
Akut- stroke och neurologiavdelningen	18	16	89%
Avdelning 1 Fagersta	15	14	93%
Avdelning 1 Köping	12	11	92%
Avdelning 1 Sala	12	13	108%
Avdelning 2 Köping	24	24	100%
Avdelning 3 Köping	18	19	106%
Avdelning 5	12	12	100%
Avdelning 64	12	6	50%
Avdelning 69	10	10	100%
Avdelning 80	15	16	107%
Avdelning 85	12	12	100%
BB Västerås	22	5	23%
Blod- magtarm- och reumatologiavdelningen	14	14	100%
Diabetes- njur- och lungavdelningen	18	18	100%
Geriatrisk Akut	14	14	100%
Geriatriskaavdelningen	7	7	100%
Hjärtavdelningen	16	20	125%
Hjärtintensivavdelningen Köping	10	7	70%
Infektionsavdelningen	18	17	94%
Kirurgavdelning 6	18	17	94%
Kirurgavdelning 8 akutvård	24	17	71%
Medicinska akutvårdsavdelningen	16	17	106%
Ortopedisk avdelning akut	24	27	112%
Ortopedisk avdelning elektiv	10	9	90%
Palliativa enheten	10	6	60%
Rehabmedicinavdelningen	7	7	100%
Urologavdelningen	12	12	100%
Totalt	400	367	