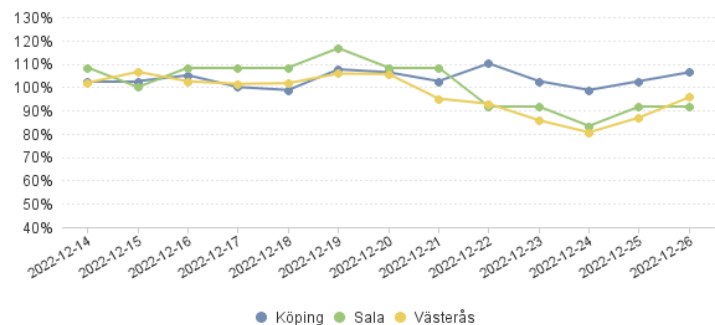
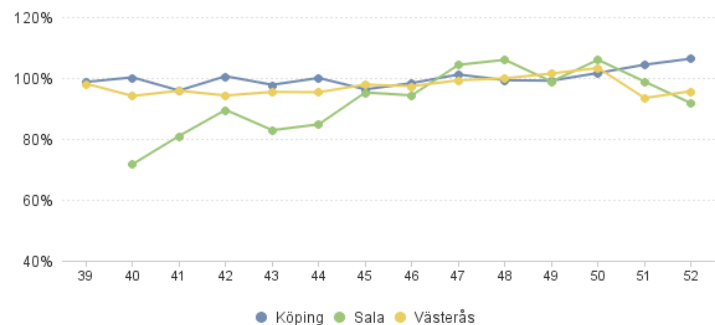


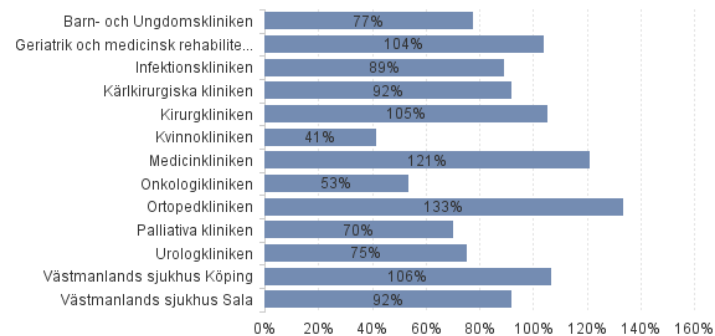
Beläggning senaste 14 dagarna



Beläggning per vecka



Beläggning per vårdande klinik 2022-12-26



Vårdande enhet	Sängplatser	Antal belagda	Uträknad beläggning
Akut- stroke och neurologiavdelningen	18	23	128%
Avdelning 1 Fagersta	15	15	100%
Avdelning 1 Köping	12	14	117%
Avdelning 1 Sala	12	11	92%
Avdelning 2 Köping	24	25	104%
Avdelning 3 Köping	18	19	106%
Avdelning 5	12	11	92%
Avdelning 64	12	11	92%
Avdelning 69	10	6	60%
Avdelning 80	15	8	53%
Avdelning 85	12	4	33%
BB Västerås	22	10	45%
Blod- magtarm- och reumatologiavdelningen	14	17	121%
Diabetes- njur- och lungavdelningen	18	20	111%
Geriatrisk Akut	14	15	107%
Geriatriskavdelningen	7	7	100%
Hjärtavdelningen	16	20	125%
Hjärtintensivavdelningen Köping	10	11	110%
Infektionsavdelning 2	12	6	50%
Infektionsavdelningen	18	16	89%
Kirurgavdelning 6	18	19	106%
Kirurgavdelning 8 akutvård	24	25	104%
Medicinska akutvårdsavdelningen	16	19	119%
Ortopedisk avdelning akut	24	32	133%
Ortopedisk avdelning elektiv	10	4	40%
Palliativa enheten	10	7	70%
Rehabmedicinavdelningen	7	7	100%
Urologavdelningen	12	9	75%