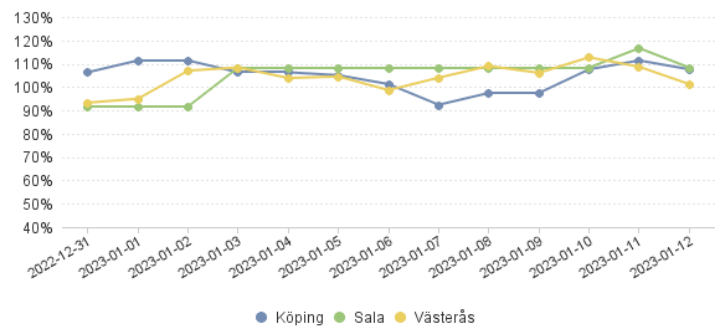
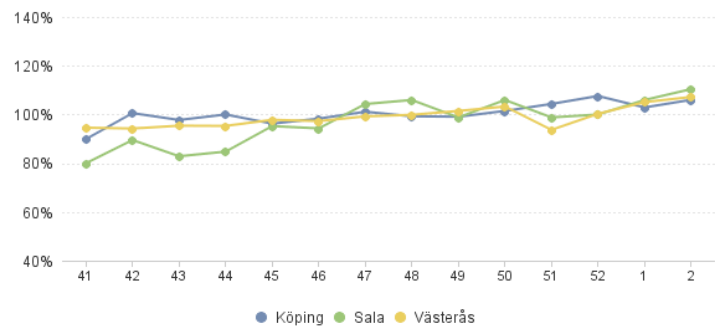


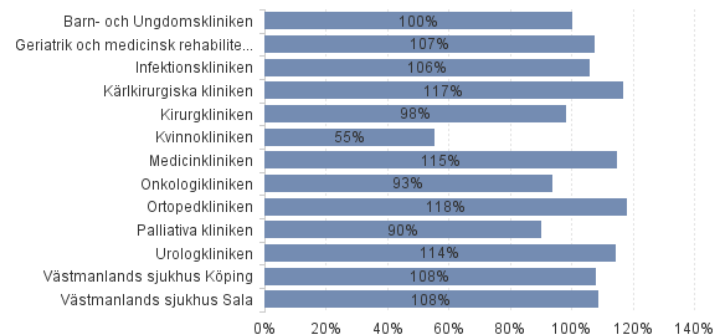
Beläggning senaste 14 dagarna



Beläggning per vecka



Beläggning per vårdande klinik 2023-01-12



Vårdande enhet	Sängplatser	Antal belagda	Uträknad beläggning
Akut- stroke och neurologiavdelningen	18	20	111%
Avdelning 1 Fagersta	15	13	87%
Avdelning 1 Köping	12	16	133%
Avdelning 1 Sala	12	13	108%
Avdelning 2 Köping	24	25	104%
Avdelning 3 Köping	18	20	111%
Avdelning 5	12	14	117%
Avdelning 64	12	13	108%
Avdelning 69	10	9	90%
Avdelning 80	15	14	93%
Avdelning 85	18	10	56%
BB Västerås	22	12	55%
Blod- magtarm- och reumatologiavdelningen	14	16	114%
Diabetes- njur- och lungavdelningen	18	20	111%
Geriatrisk Akut	14	16	114%
Geriatriskavdelningen	7	7	100%
Hjärtavdelningen	16	20	125%
Hjärtintensivavdelningen Köping	10	11	110%
Infektionsavdelningen	18	19	106%
Kirurgavdelning 6	23	23	100%
Kirurgavdelning 8 akutvård	24	23	96%
Medicinska akutvårdsavdelningen	16	18	112%
Ortopedisk avdelning akut	24	32	133%
Ortopedisk avdelning elektiv	10	8	80%
Palliativa enheten	10	9	90%
Rehabmedicinavdelningen	7	7	100%
Urologavdelningen	14	16	114%
Totalt	413	424	