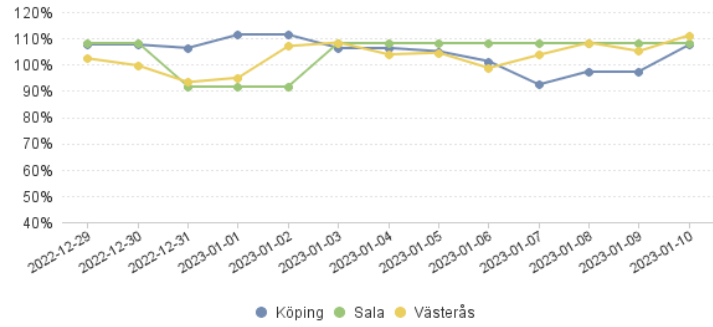
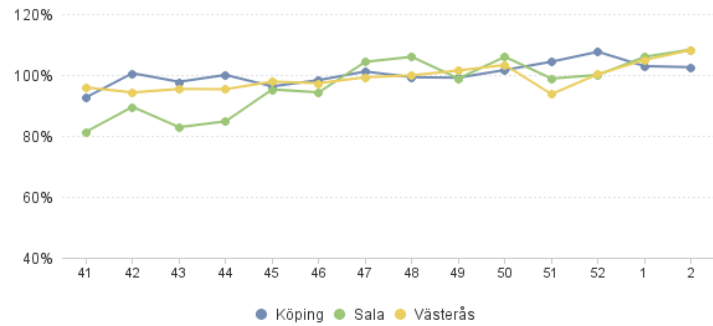


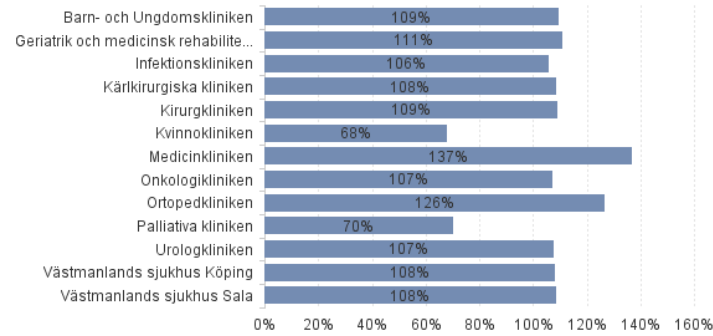
Beläggning senaste 14 dagarna



Beläggning per vecka



Beläggning per vårdande klinik 2023-01-10



Vårdande enhet	Sängplatser	Antal belagda	Uträknad beläggning
Akut- stroke och neurologiavdelningen	18	24	133%
Avdelning 1 Fagersta	15	16	107%
Avdelning 1 Köping	12	14	117%
Avdelning 1 Sala	12	13	108%
Avdelning 2 Köping	24	23	96%
Avdelning 3 Köping	18	20	111%
Avdelning 5	12	13	108%
Avdelning 64	12	12	100%
Avdelning 69	10	12	120%
Avdelning 80	15	16	107%
Avdelning 85	18	11	61%
BB Västerås	22	16	73%
Blod- magtarm- och reumatologiavdelningen	14	19	136%
Diabetes- njur- och lungavdelningen	18	22	122%
Geriatrisk Akut	14	16	114%
Geriatriskavdelningen	7	8	114%
Hjärtavdelningen	16	26	162%
Hjärtintensivavdelningen Köping	10	12	120%
Infektionsavdelningen	18	19	106%
Kirurgavdelning 6	23	25	109%
Kirurgavdelning 8 akutvård	24	26	108%
Medicinska akutvårdsavdelningen	16	21	131%
Ortopedisk avdelning akut	24	35	146%
Ortopedisk avdelning elektiv	10	8	80%
Palliativa enheten	10	7	70%
Rehabmedicinavdelningen	7	7	100%
Urologavdelningen	14	15	107%
Totalt	413	456	